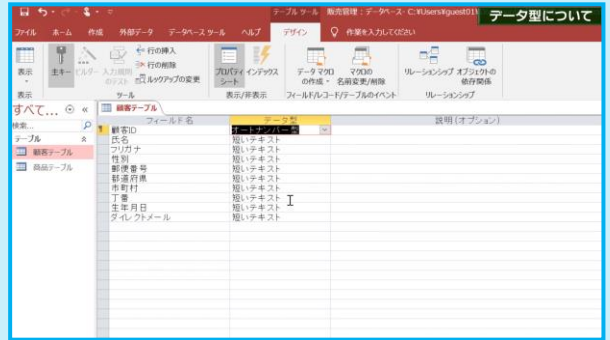
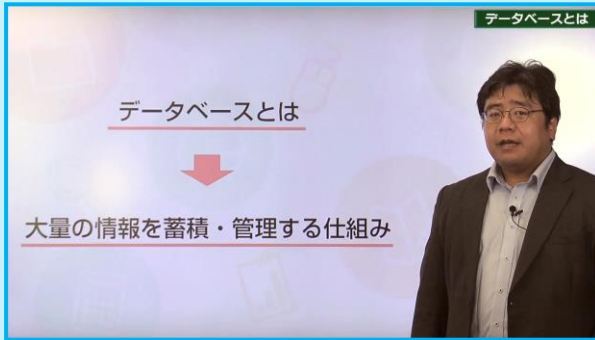


講座詳細

Access2019講座 I



講座の内容解説

基本的なテーブルの作成とレコードの編集、テーブルの設定、リレーションシップなどについて一通りの操作ができるようになります。全編スマホ対応。PCがなくてもスマホで気軽にAccess2019が学べます。

講師による動画解説と、操作シミュレーションを行う練習問題で構成されています。練習問題は、画面で指示される操作を最後まで行わないと修了となりません。そのためAccessの操作方法が確実に身に付けられます。

ココがキャリアアップに繋がる！

データベースの概念を理解することで、これまでExcelで行ってきた作業をより効率的に処理できるようになります。

■ カテゴリ：職能別（職種転換）

■ 講義タイトルと学習時間

講義タイトル	学習時間(分)
1-データベースとは	5
2-Accessの概要	4
1-データベースについて	5
2-テーブルの概要と作成1	8
2-テーブルの概要と作成2	4
3-レコードの入力、編集、削除1	5


■ 学習時間：合計2時間

講義タイトル	学習時間(分)
3-レコードの入力、編集、削除2	7
Chapter2 練習問題1	1
Chapter2 練習問題2	3
Chapter2 練習問題3	2
Chapter2 練習問題4	2
Chapter2 練習問題5	1

etc..

Point

- Accessの基礎を学ぶことができる
- 基本的なテーブル作成などを一通りの操作ができるようになる
- 事務関係の仕事に活かせる

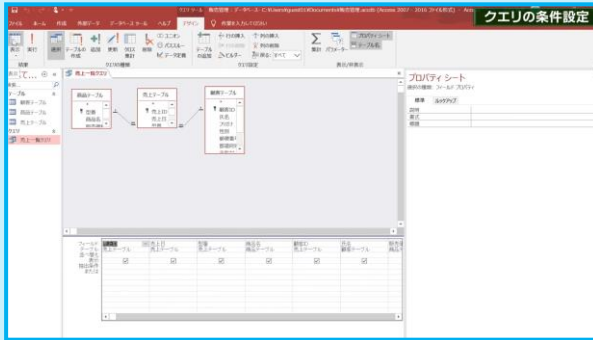


担当者様のご意見

Accessの基礎的なことを学ぶだけでかなり仕事の幅も広がるので、キャリアアップにも繋がります。

講座詳細

Access2019講座 II



講座の内容解説

クエリ、フォーム、レポート、演算、集計などについて一通りの操作ができるようになります。全編スマホ対応。PCがなくてもスマホで気軽にAccess2019が学べます。講師による動画解説と、操作シミュレーションを行う練習問題で構成されています。練習問題は、画面で指示される操作を最後まで行わないと修了となりません。そのためAccessの操作方法が確実に身に付けられます。

ココがキャリアアップに繋がる！

利用者にとって利便性の高いデータを作成できるようになり、職場での生産性向上に役立てる人材になります。

■ カテゴリ： 職能別（職種転換）

■ 講義タイトルと学習時間

講義タイトル	学習時間(分)
1-選択クエリの概要と作成・編集	11
2-クエリの条件設定	8
3-パラメータクエリの指定	8
4-クエリの並べ替え設定	5
Chapter5 練習問題1	2
Chapter5 練習問題2	1

■ 学習時間：合計2時間

講義タイトル	学習時間(分)
Chapter5 練習問題3	1
Chapter5 練習問題4	1
1-フォームの作成	4
2-フォームの編集（レイアウトビュー）	4
3-フォームの編集（デザインビュー）	10
4-コントロールのプロパティ	7

etc..

Point

- 利便性の高いデータを作成できるようになる
- クエリ、フォーム、レポートなどを一通り操作できるようになる
- 事務関係の仕事に活かせる



担当者様のご意見

職場での生産性向上に役立てる人材になることは、自身のキャリアアップにも繋がりますね。