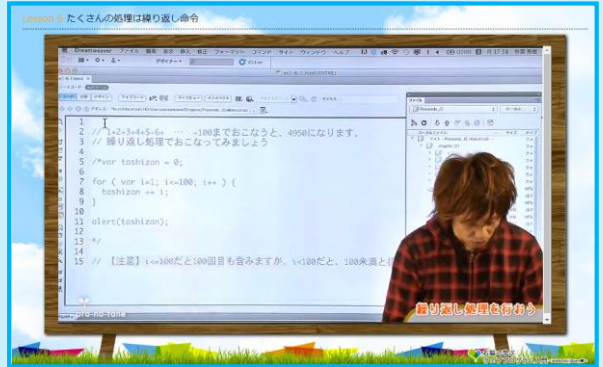


# 講座詳細

## 右脳で学ぶウェブプログラム 入門講座 I



### 講座の内容解説

HTML、CSSの知識がある方を前提に、プログラミングの基礎を学習します。自分で基礎的なコードを書くことができるようになること、jQueryの基礎を理解することが目標です。またサンプル素材に頼らずに自身で作成することも目指します。

ここでは、文字表示、配列、くり返し処理について学習します。

### ココがキャリアアップに繋がる！

プログラミングとは何か、を理解することで様々なドキュメントをより効率化する発想が持てるようになります。これによりWebプログラマーとしてのキャリアアップに繋がると考えます。

### ■ カテゴリ：職能別（職種転換）

#### ■ 講義タイトルと学習時間


講義タイトル	学習時間(分)
lesson0 学習の前に	3
lesson1 はじめに、そしてどんなことができるの？	30
lesson2 まずは簡単なところから慣れよう	49
確認テスト	9
lesson3 変数	44
lesson4 文字を操作しよう	35

### ■ 学習時間：合計6時間

講義タイトル	学習時間(分)
lesson5 配列は憶えないとソン！	42
lesson6 たくさんの処理は繰り返し命令	30
lesson7 もしものための条件分岐	32
lesson8 サンプル制作実習	43
確認テスト	12

### Point

- プログラミングの基礎を学ぶことができる
- サンプル素材に頼らず、自分自身で作成できるようになる
- 文字表示、配列、くり返し処理について学ぶことができる

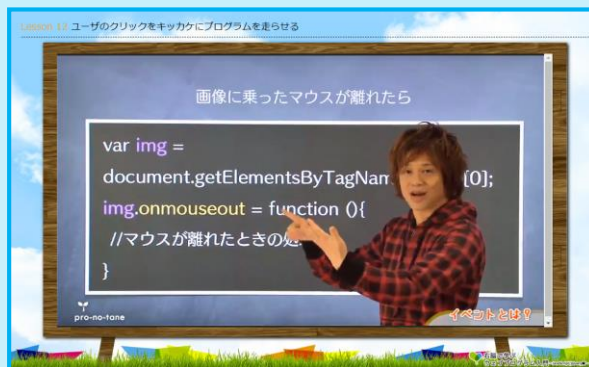


#### 担当者様のご意見

自分自身で作成できるようになれば、作業の幅も広がり、キャリアアップにも繋がりますね。

# 講座詳細

## 右脳で学ぶウェブプログラム 入門講座Ⅱ



### 講座の内容解説

HTML、CSSの知識がある方を前提に、プログラミングの基礎を学習します。自分で基礎的なコードを書きことができるようになること、jQueryの基礎を理解することが目標です。またサンプル素材に頼らずに自身で作成することも目指します。ここでは、関数やインタラクティブな画面アクションについて学習します。

### ココがキャリアアップに繋がる！

業務効率化につながるプログラミングを身に着けることで、製作期間を短縮することができるようになります。これによりWebプログラマーとしてのキャリアアップに繋がると考えます。

### ■ カテゴリ：職能別（職種転換）

### ■ 講義タイトルと学習時間

講義タイトル	学習時間(分)
lesson9 関数がわかるともっと便利	37
lesson10 JavaScriptの得意分野！HTML内の要素をスクリプトで触る	37
lesson11 サンプル制作実習	31
確認テスト	16
lesson12 ユーザのクリックをキッカケにプログラムを走らせる	27

### ■ 学習時間：合計3時間10分

講義タイトル	学習時間(分)
lesson13 クリックしたらCSSが変更される 確認テスト	29
	13

### Point

- プログラミングの基礎を学ぶことができる
- 関数やインタラクティブな画像アクションについて学ぶことができる
- 業務効率化に繋がるプログラミングを身につけられる

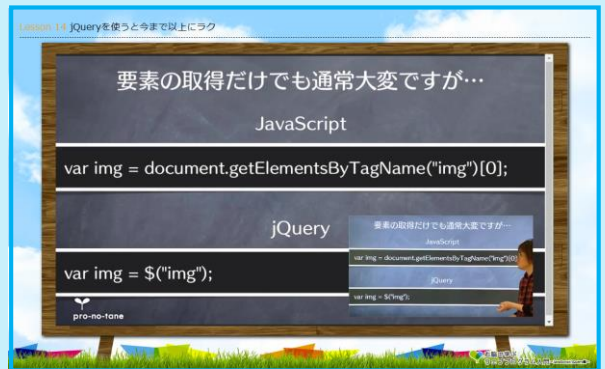


### 担当者様のご意見

製作期間を短縮できるようにになれば、他の作業にも時間が使えるので、頼りになりますね。

# 講座詳細

## 右脳で学ぶウェブプログラム 入門講座Ⅲ



### 講座の内容解説

HTML、CSSの知識がある方を前提に、プログラミングの基礎を学習します。自分で基礎的なコードを書くことができるようになること、jQueryの基礎を理解することが目標です。またサンプル素材に頼らずに自身で作成することも目指します。ここでは、イベント、エフェクトについて学習します。

### ココがキャリアアップに繋がる！

よりインタラクティブなサイト作成、提案ができるようになることで、会社のイメージアップにも貢献できるようになります。これによりWebプログラマーとしてのキャリアアップに繋がると考えます。

### ■ カテゴリ：職能別（職種転換）

### ■ 講義タイトルと学習時間


講義タイトル	学習時間(分)
lesson14 jQueryを使うと今まで以上にラク	29
lesson15 HTML要素を生成して追加してみる	34
lesson16 jQueryのイベントを使ってみよう	38
lesson17 エフェクトを使う	41
確認テスト	30

### ■ 学習時間：合計5時間30分

講義タイトル	学習時間(分)
lesson18 アコーディオンメニューの制作	44
lesson19 Ajaxを使った外部ファイル読み込み	45
lesson20 さまざまなjQueryプラグインの紹介	51
確認テスト	18

### Point

- プログラミングの基礎を学ぶことができる
- イベント、エフェクトについて学ぶことができる
- よりインタラクティブなサイト作成、提案ができるようになる



### 担当者様のご意見

エフェクトなどを学び、それを使ったサイト作成・提案ができるようになれば、仕事の幅も広がりますね。