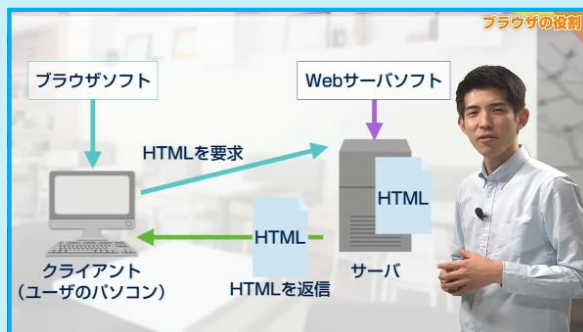
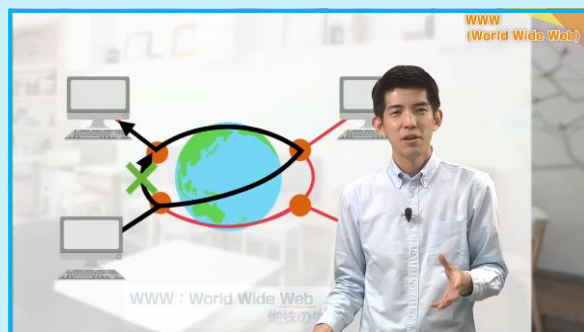


# 講座詳細

## HTML講座 I



### 講座の内容解説

HTMLに触れたことがない方でも、基礎から学べる講座です。  
インターネットの仕組みから、Webサイトの設計まで、  
インターネットとは何か？を基本から学びます。

### ココがキャリアアップに繋がる！

Webページの基本であるインターネットとは何かを学ぶことで、Webページを制作できる基礎知識をつけることは、Web制作のクリエイターとしてキャリアアップに繋がると考えます。

### ■ カテゴリ：職能別（職種転換）

### ■ 講義タイトルと学習時間

講義タイトル	学習時間(分)
テキストエディタ インストールマニュアル	5
インターネットの仕組み	12
Webサーバとブラウザの役割	15
Webサイトを公開するには	17
Webサイトの設計	11

### ■ 学習時間：合計1時間

### Point

- HTMLの基礎を学ぶことができる
- インターネットの仕組み、Webサイトの設計を学ぶことができる
- Web制作のクリエイターとしてキャリアアップに繋がる

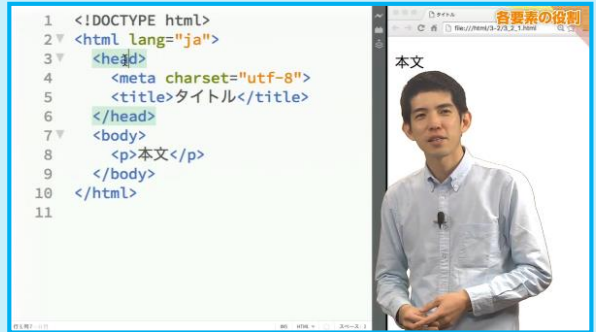


### 担当者様のご意見

Webページを制作する上で、基礎知識を学ぶことはとても大切なことです。

# 講座詳細

## HTML講座 II



### 講座の内容解説

HTMLに触れたことがない方でも、基礎から学べる講座です。  
HTMLの歴史や、タグを使ってのHTML作成方法などを学びます。

### ココがキャリアアップに繋がる！

Webページの基本であるHTMLの歴史や作成方法を学ぶことで、Webページを制作できる基礎知識をつけることは、Web制作のクリエイターとしてキャリアアップに繋がると考えます。

### ■ カテゴリ：職能別（職種転換）


### ■ 講義タイトルと学習時間

講義タイトル	学習時間(分)
Webサイトを作るための言語	14
HTMLの歴史	17
HTMLの作成方法	14
要素とタグ	14
ドキュメントを書いてみる	11
ドキュメントをリンクする	20

### ■ 学習時間：合計1時間30分

### Point

- HTMLの基礎を学ぶことができる
- HTMLの歴史や、タグを使ってのHTML作成方法を学ぶことができる
- Web制作のクリエイターとしてキャリアアップに繋がる

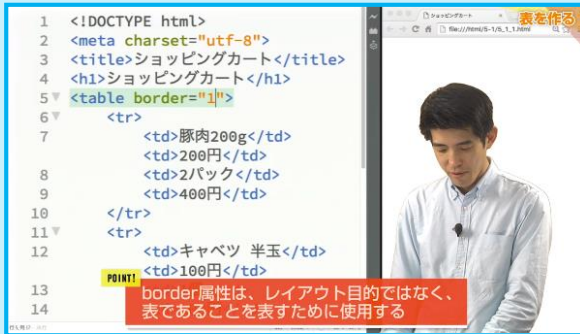


### 担当者様のご意見

HTMLの歴史を学ぶことはあまりできないので、作成方法と一緒に学べるのはいいですね。

# 講座詳細

## HTML講座 Ⅲ



### 講座の内容解説

HTMLに触れたことがない方でも、基礎から学べる講座です。  
HTMLでの表現方法や、タグを使って表を作成する方法などを学びます。

### ココがキャリアアップに繋がる！

Webページの基本であるHTMLの表現方法や表の作成方法学ぶことで、Webページを制作できる基礎知識をつけることは、Web制作のクリエイターとしてキャリアアップに繋がると考えます。

### ■ カテゴリ： 職能別（職種転換）


### ■ 講義タイトルと学習時間

講義タイトル	学習時間(分)
ドキュメントの構造を示す	10
文字の装飾	14
リストと文字参照	11
先生インタビュー	5
表を作る	10
表の活用	10

### ■ 学習時間：合計1時間

### Point

- HTMLの基礎を学ぶことができる
- HTMLの表現方法や表の作成方法を学ぶことができる
- Web制作のクリエイターとしてキャリアアップに繋がる




### 担当者様のご意見

表の作成方法を学び、挿入することができれば、表現の幅も広がりますね。

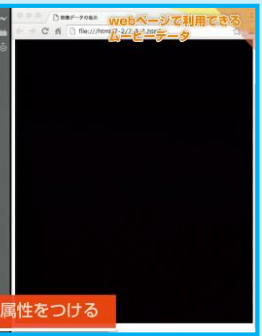
# 講座詳細

## HTML講座 IV

```
17 </p>
18 <p><label>メッセージ
</label></p>
19 <p>
20 <textarea cols="40"
rows="8"
name="message">
</textarea>
21 </p>
22 <p>
23 <button type="submit">
送信</button>
24 </p>
25 </form>
26
```



```
1 <!DOCTYPE html>
2 <meta charset="utf-8">
3 <title>映像データの表示
</title>
4 <video
src="movie/balloons.mp4"
contr>
5 <a
href="movie/balloons.mp4"
">
6 バルーン(右クリックして対
象をファイルに保存を選んで
ください)
7 </a>
8 </vide POINT!
9 video要素にcontrols属性をつける
```



### 講座の内容解説

HTMLに触れたことがない方でも、基礎から学べる講座です。  
Webサイトに必要な「フォーム」の作成や、文字以外の情報であるイメージデータなどを学びます。

### ココがキャリアアップに繋がる！

Webページの基本であるHTMLのフォームの作成方法やイメージデータを学ぶことで、Webページを制作できる基礎知識をつけることは、Web制作のクリエイターとしてキャリアアップに繋がると考えます。

### ■ カテゴリ：職能別（職種転換）

### ■ 講義タイトルと学習時間

講義タイトル	学習時間(分)
フォームの作成	18
様々なGUI部品	17
イメージデータ	16
マルチメディア	9

### ■ 学習時間：合計1時間

### Point

- HTMLの基礎を学ぶことができる
- フォームの作成やイメージデータについて学ぶことができる
- Web制作のクリエイターとしてキャリアアップに繋がる

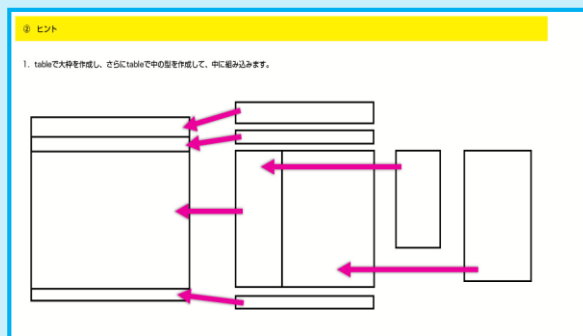


### 担当者様のご意見

フォームの作成方法やイメージデータを学ぶことで、スキルアップに繋がりますね。

# 講座詳細

## HTML講座 V



### 講座の内容解説

HTML講座でこれまでに学んだことを使って実際に演習をし、模範解答を確認します。

### ココがキャリアアップに繋がる！

Webページの基本であるHTMLを使って演習をして実際にページを作成することは、Web制作のクリエイターとしてキャリアアップに繋がると考えます。

#### ■ カテゴリ：職能別（職種転換）


#### ■ 講義タイトルと学習時間

講義タイトル	学習時間(分)
総合演習	135
模範解答	15

#### ■ 学習時間：合計2時間30分

### Point

- HTMLの講座で学んだことを実際に演習できる
- HTMLを使って演習をして実際にページを作成できるようになる



#### 担当者様のご意見

実際にHTMLを使って演習できるのは、いい練習になりますね。